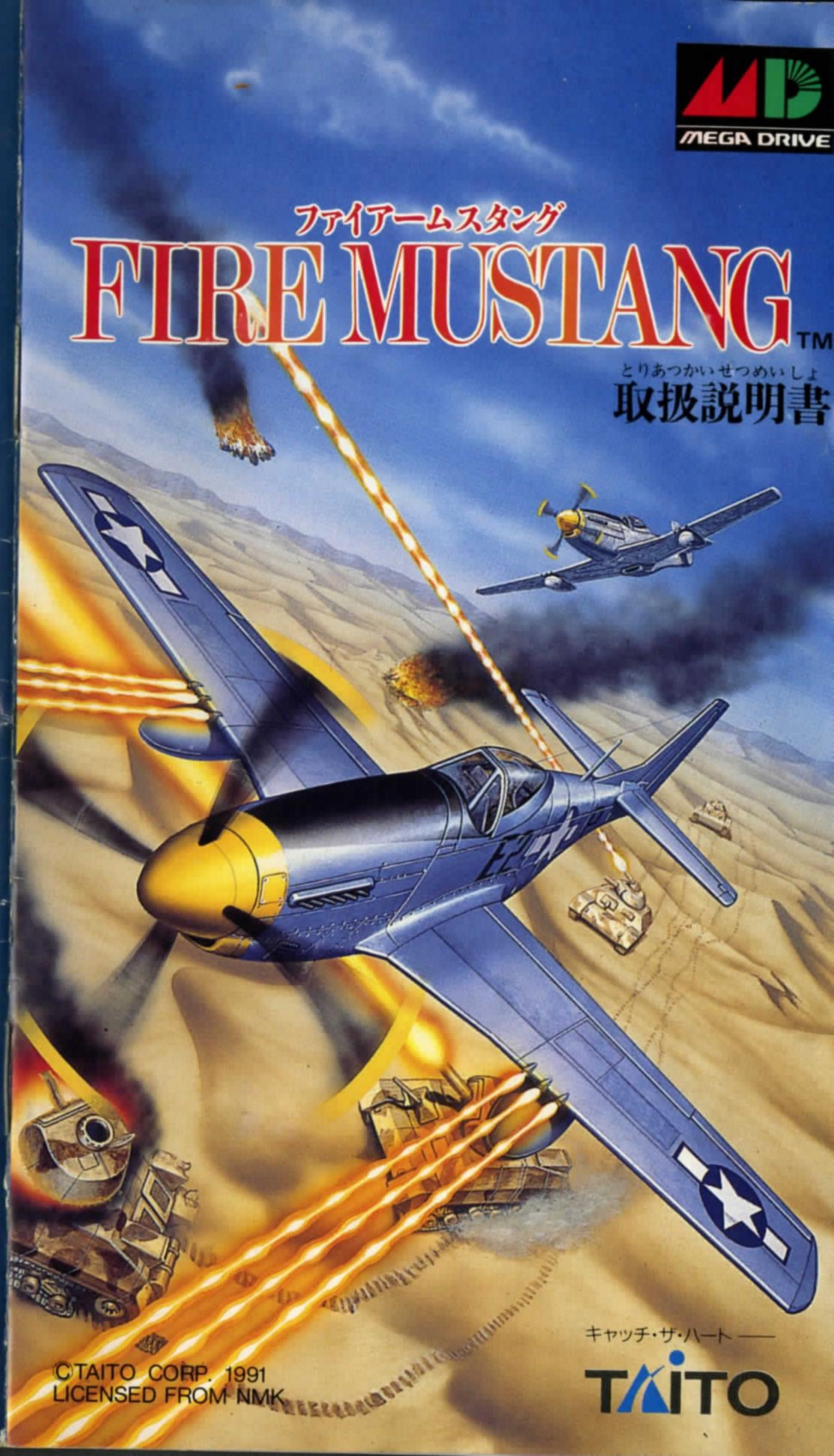




ファイアームスタング
FIRE MUSTANG™

とりあつかいせつめいしょ
取扱説明書



キャッチ・ザ・ハート —

TAITO

©TAITO CORP. 1991
LICENSED FROM NMK

W 使用上のご注意 WARNING!

カートリッジは精密機器ですので、とくに次のことにご注意ください。

電源OFFを、まず確認！

カートリッジを抜き差しするときは必ず、本体のパワースイッチをOFFにしておいてください。パワースイッチをONにしたまま無理にカートリッジを抜き差しすると、故障の原因となります。

カートリッジはデリケート

カートリッジに強いショックを与えないでください。ぶつかけたり、踏んだりするのは禁物です。また、絶対に分解したりしないでください。

端子部には触れないで

カートリッジの端子部に触れたり、水に濡らさないように注意してください。故障の原因となります。

保管場所に注意！

極端な温度条件下での保管および使用を避けてください。また、直射日光の当たるところやストーブの近く、湿気の多いところなども禁物です。

薬品を使って拭かないで

カートリッジの汚れを拭くときに、シンナーやベンジン、アルコール等の薬品を使用しないでください。

ゲームで遊ぶときは

長時間ゲームをしていると、目が疲れます。ゲームで遊ぶときは健康のため、1時間ごとに10～20分の休憩をとってください。また、テレビ画面からなるべく離れてゲームをしてください。



FIRE MUSTANG™


ファイアームスタング

(Contents) もくじ

STORY ストーリー

OPERATION <small>そうきほうほう</small> 操作方法	1
HOW TO PLAY <small>あそびかた</small> ゲームの遊び方	3
ITEMS <small>アイテム</small>	5
BATTLE FIELDS <small>ステージ</small>	7
ENEMIES <small>てっき</small> 敵機	11

STORY





だい じ たいせんちゅう とうしょ ぎ み
第二次大戦中…当初おされ気味だったアメリカ
ぐん せ かいさいきょう せんとうき つく な
軍は、世界最強の戦闘機を作りあげた。その名は、

P-51Dファイアームスタング。

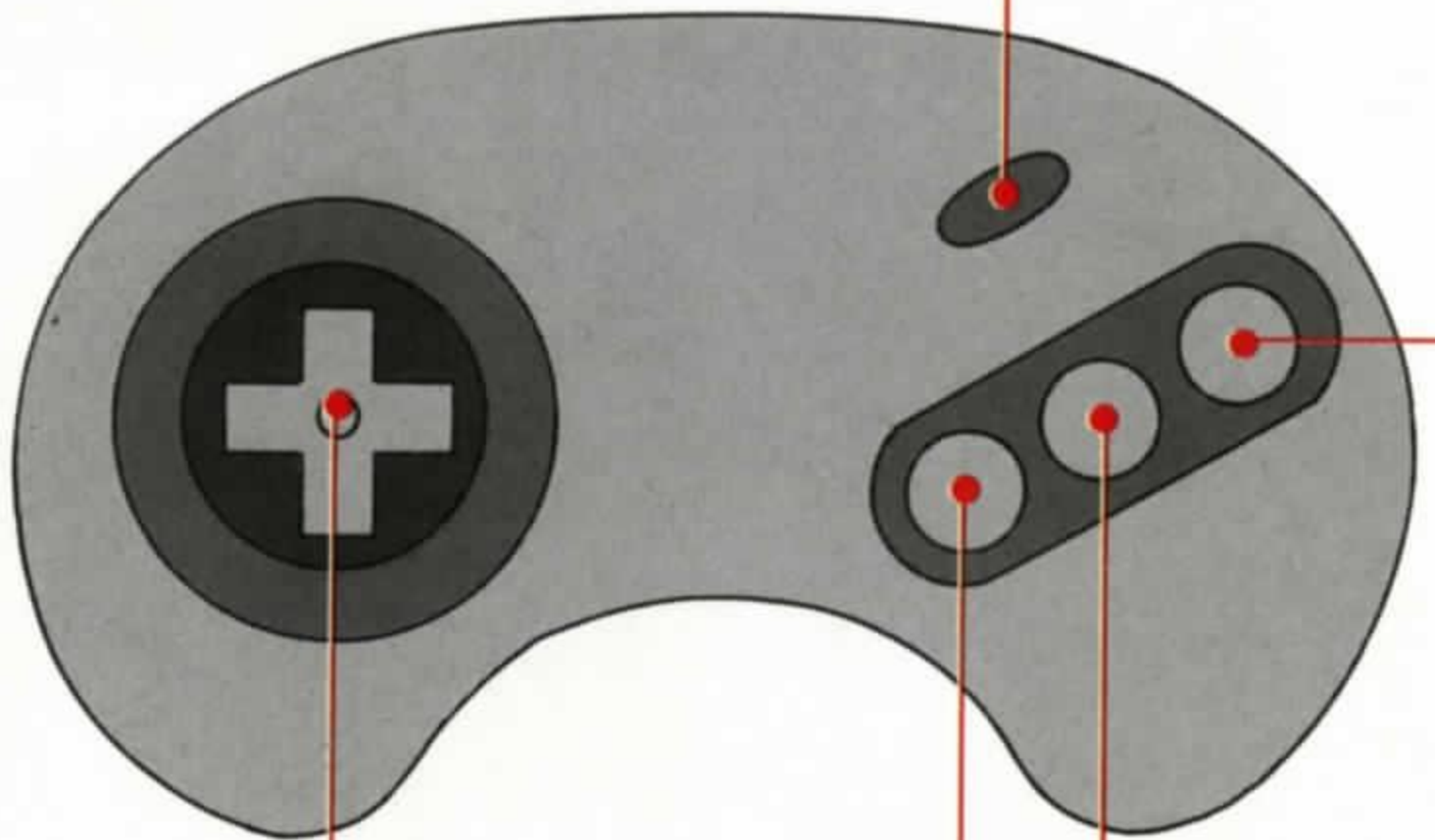
きみ ぐん せ かい かくち と し れい
君は、アメリカ空軍のエースパイロットとして指令

により世界各地に飛び、ファイアームスタングで

ぐん にほんぐん しんこう ふせ たた
ドイツ軍と日本軍の侵攻を防ぎ、叩きつぶすのだ!!

OPERATION

そうさほうほう
操作方法



ほうこう
方向ボタン

ファイアームスタングの移動

戦闘。

スタートボタン

ゲームスタート

ポーズ (ゲーム中)

Cボタン

機銃と爆弾の発射 (連射)

Bボタン

ストライクフォーサの発射

Aボタン

機銃と爆弾の発射 (単射)

HOW TO PLAY

ゲームの
あそびかた
遊び方

ポーズ表示

ポーズ中のみ表示されます

プレイヤー機残数

スコア

ストライクフォース残数



自機

アイテム

攻撃。



このゲームは1人用です。電源を入るとタイトル画面がでてきますので、スタートボタンを押せばゲーム開始です。最初に各ステージごとのミッション画面がでてきますので、もう一度スタートボタンを押すとステージ画面に移り、いよいよ戦闘開始です。この「ファイアームスタング」は、第二次大戦中のストーリーで、ドイツ軍と日本軍をアメリカ空軍最強の戦闘機ファイアームスタングでやっつけていく横スクロールタイプのシューティングゲームです。ファイアームスタングの武器は、機銃と爆弾（機銃弾4発分程度の破壊力を持つ）とストライクフォーサという必殺のエネルギー弾で、それぞれのアイテムを取ることでよりパワーアップします。



また、プレイヤーの上手・下手によって難易度が変わり、敵の弾の発射回数が増えたり減ったりしますので、どなたでもゲームを楽しむことができます。なお、コンティニューは2回までで、それ以後はゲームオーバーになります。

ITEMS

アイテム

アイテムは全部で3種類あります。なお、アイテムが各最高数までたまっている時に、それ以上アイテムを取ると、その代わりにボーナス点として1万点が加算されます。



パワーアップ

ファイアームスタングの攻撃力が最高3段階まで上がります。機銃は2方向射、3方向射へとアップし、爆弾は4連射、6連射へとパワーアップします。

▼2方向射



▼3方向射



1UP

ファイアームスタングのストックが1機増えます。最高8機までストックすることができます。

ストライクフォーサ

巨大な光弾を発射し、画面中の敵の全てに大きなダメージを与え、敵の弾を全て消し去ります。最高8機まで持つことができます。

ストライクフォーサ
はっしや
発射



空中戦。

BATTLE FIELDS

ステージ

地対空。





stage 1.

ミッションステージ●ノルマンディ

June 6, 1940

ドイツ軍は、大型輸送機を使い多くの部隊をノルマンディへ送り制圧しつつある。これを阻止し、大型輸送機を撃墜せよ！



stage 2.

ミッションステージ●トラック島

August 10, 1940

トラック島海域において日本軍が侵攻しつつある…という情報をキャッチ。これを確認、阻止せよ！

stage 3.

ミッションステージ ● サイパン



May 13, 1942

サイパン上空を日本軍爆撃部隊が侵攻している。上陸される前に撃破せよ！

stage 4.

ミッションステージ ● アルジェリア

June 23, 1943

ドイツ軍はアルジェリアに部隊を移し、進撃を続けている。これを阻止せよ…なお、ドイツ空軍はジェット戦闘機を開発している。注意せよ！



stage

5

ミッションステージ ●ビルマ

September 15, 1943

日本空軍はビルマに高性能の戦闘機「零戦」を護衛につけ、多くの爆撃部隊を送っている。爆撃機を全て撃破せよ！

stage

6

ミッションステージ ●アルプス

April 28, 1945

敗走を続けるドイツ軍は、アルプスに戦力を結集させている…我が軍の勝利は目前だ。ドイツの戦力を全てつぶせ！



10

ミッションステージ ●沖繩

stage

7

July 28, 1945


日本軍は超大型爆撃機を開発し、特攻作戦が進行中である。戦線にたつまえに撃墜せよ！

そして…最後のミッションステージへ…



ENEMIES

てっ き
敵機



ビッグボス
ステージ1 ● 大敵 ME321

ビッグボス
ステージ2 ● 大敵 九五式水艇 しきすいてい



11

Normandy

Truck Island

ATLBERIA



ビッグボス
ステージ3 ● 大敵 九九式陸攻 しきりくこう

撃手陸。○

ビッグボス
ステージ4 ● 大敵 BV141



ビッグボス いっしきりくこう
ステージ5 ● 大敵 一式陸攻



Saipan

BURMA




ビッグボス
ステージ6 ●大敵 ウーファー



ビッグボス しんざん
ステージ7 ●大敵 深山

勝利。

13



ALP

Okinaawa

おとがき

ご使用の際には、取り扱い方、使用上の注意など、この「取扱説明書」をよくお読みいただき、正しい使用方法でご愛用下さい。なおこの「取扱説明書」は、大切に保管して下さるようお願いいたします。

●ご注意とお願い●

品質には万全を期しておりますが、万一お気づきの点、不都合等がございましたら、その内容を明記の上、下記サービスセンターへお送り下さい。なお、お送りいただく際は、住所、氏名、年令、電話番号、購入年月日を必ずご記入くださるようお願い申し上げます。チェックの上、修理、交換等をしてお返しいたします。

さがみしきかぶしきがいしゃない
相模紙器株式会社内

タイトーゲームソフト修理係

かながわけんかわさきしみやまえくのがわ
神奈川県川崎市宮前区野川4047

タイトーゲームソフトに対するファンレター、応援、おたよりは……

とうきょうとちよだくひらかわちょう
〒102 東京都千代田区平河町 2-5-3

かぶしきがいしゃじぎょうぶ
株式会社タイトー CP事業部

じゅうしょしめいでんわばんごうわすねが
※住所、氏名、電話番号も忘れずにお問い合わせください。

◆耳よりな情報がいっぱい!

じょうほうきょく
タイトー情報局 ☎03-3239-4000

たかまつしきょく
☎0878-33-6340 (高松支局)

でんわばんごうたし
電話番号はよく確かめてからダイヤルしてください。

なおないようかんとあじょうほうきょくい
尚、ゲームの内容に関するお問い合わせは情報局以

がいいっさいこたごりょうしょう
外では一切お答えできませんので御了承ください。



株式会社 **タイトー**

本社：〒102 東京都千代田区平河町2-5-3

この商品は、株式会社セガ・エンタープライゼスがSEGA MEGA DRIVE専用のソフトウェアとして、自社の登録商標 **SEGA** の使用を許諾したものです。

T-11123